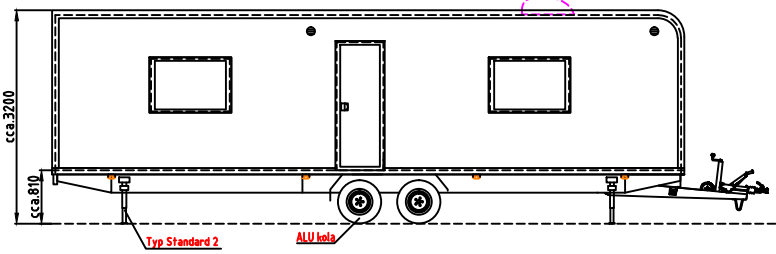
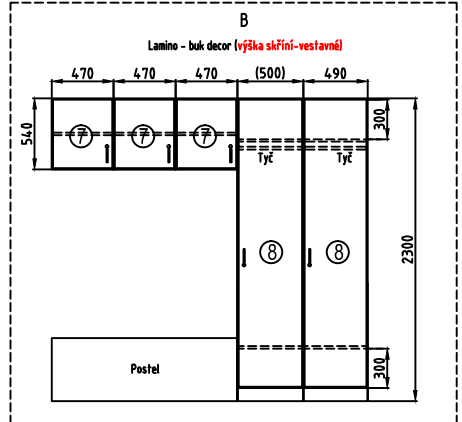
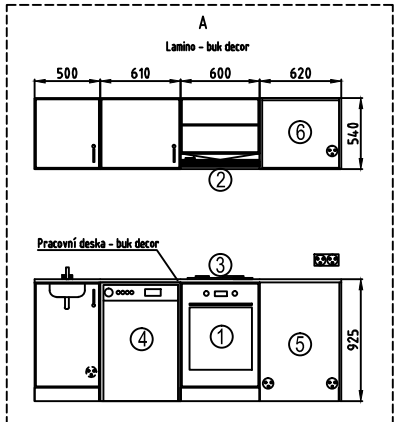


Vnitřní výška 2300
 PVC - BUK
 Podlahové řešení v koupelně a ložnici
 ??? EPS vs. naše podlaha ???
 Anténní kabel od obou TV do tech. místnosti
 Kuchyně - decor buk
 Pracovní deska - decor buk
 Stůl - decor buk
 Skříňky 7 + 8 - decor buk
 Postel - decor buk



- ⊕ Připojka na vodu 3/4" (přes podlahu-kartáče)
- ⊕ Elektrická připojka (přes podlahu-kartáče) (380V-16A)
- ⊕ Připojka na odpad Ø110 (přes stěnu)
- ⊙ Díra v podlaze
- ⊙ Zásuvka
- ⊕ Dvoj-zásuvka
- ⊙ Vypínač
- ⊕ El.rozvaděč (500 od podlahy)
- ⊕ Topení (500W)
- ⊕ Topení (750W)
- ⊕ Bojler (v term slin 60)
- A/C Střešní A/C-topení (Dometic Freshjet 2200)
- ⊙ Bodové světló
- ⊕ Ventilace Ø120
- ⊕ Okno otevíravé dovnitř - bez okenice (870 od podlahy)
- ⊕ Okno s ventilací (870 od podlahy) bez okenice - otevíravé ven
- Zrcadlo (1400x700)

- ⊕ Sedáčka (tmavě hnědá látká)
- ⊕ Stůl (lamino-decor buk)
- ⊕ Věšák
- ⊕ Kuchyňský dřez + standardní baterie
- ⊕ Dřez Ø330 (nerez) + standardní baterie
- ⊕ Závěsné WC (příprava pro Sestan do budoucna)
- ⊕ Sprcha (900x750)
- ⊕ Postel (2000x1400) (buk decor)

1. Trouba
2. Odsavač
3. El.vaňž (4 plotfínka)
4. Myčka
5. Lednice
6. Místo pro mikrovlnku
7. SKříňka
8. SKříňka

Pohotovostní hmotnost - odhad 2900 kg
 Celková hmotnost 3500 kg, Kola 185 R14C, ⚙️ 5120

COPYRIGHT EUROWAGON.DK®
 19.6.2013